

# ОБЩИЕ РЕКОМЕНДАЦИИ ГРАЖДАНАМ ПО ДЕЙСТВИЯМ ПРИ УГРОЗЕ СОВЕРШЕНИЯ ТЕРРОРИСТИЧЕСКОГО АКТА




**Цель данных рекомендаций** — помочь гражданам правильно ориентироваться и действовать в экстремальных и чрезвычайных ситуациях, а также обеспечить создание условий, способствующих расследованию преступлений. Любой человек должен точно представлять свое поведение и действия в экстремальных ситуациях, психологически быть готовым к самозащите.

Обращайте внимание на подозрительных людей, предметы, на любые подозрительные мелочи, сообщайте обо всем подозрительном сотрудникам правоохранительных органов.

Никогда не принимайте от незнакомцев пакеты и сумки, не оставляйте свой багаж без присмотра.

У семьи должен быть план действий в чрезвычайных обстоятельствах, у всех членов семьи должны быть номера телефонов, адреса электронной почты.



Необходимо назначить место встречи, где Вы сможете встретиться с членами Вашей семьи в экстренной ситуации.

В случае эвакуации возьмите с собой набор предметов первой необходимости и документы.

Всегда узнавайте, где находятся резервные выходы из помещения.

В доме надо укрепить и опечатать входы в подвалы и на чердаки, установить домофон, освободить лестничные клетки и коридоры от загромождающих предметов.

Организовать дежурство жильцов Вашего дома, которые будут регулярно обходить здание, наблюдая, все ли в порядке, обращая особое внимание на появление незнакомых лиц и автомобилей, разгрузку мешков и ящиков.

Если произошел взрыв, пожар, землетрясение, никогда не пользуйтесь лифтом.

Старайтесь не поддаваться панике, что бы ни произошло.

## **ОБНАРУЖЕНИЕ ПОДОЗРИТЕЛЬНОГО ПРЕДМЕТА, КОТОРЫЙ МОЖЕТ ОКАЗАТЬСЯ ВЗРЫВНЫМ УСТРОЙСТВОМ**

В последнее время часто отмечаются случаи обнаружения гражданами подозрительных предметов, которые могут оказаться взрывными устройствами. Подобные предметы обнаруживают в транспорте, на лестничных площадках, около дверей квартир, в учреждениях и общественных местах. Как вести себя при их обнаружении? Какие действия предпринять?

Если обнаруженный предмет не должен, по Вашему мнению, находиться в этом месте, не оставляйте этот факт без внимания.

Если Вы обнаружили забытую или бесхозную вещь в общественном транспорте, опросите людей, находящихся рядом. Постарайтесь установить, чья она и кто ее мог оставить. Если хозяин не установлен, немедленно сообщите о находке водителю (машинисту).

Если Вы обнаружили неизвестный предмет в подъезде своего дома, опросите соседей — возможно, он принадлежит им. Если владелец не установлен, немедленно сообщите о находке в ваше отделение полиции.

Если Вы обнаружили неизвестный предмет в учреждении, немедленно сообщите о находке администрации или охране.

Во всех перечисленных случаях:

— не трогайте, не передвигайте, не вскрывайте обнаруженный предмет;

— зафиксируйте время обнаружения предмета;

— постарайтесь сделать все возможное, чтобы люди отошли как можно дальше от находки;

— обязательно дождитесь прибытия оперативно-следственной группы (помните, что Вы являетесь очень важным очевидцем).

Помните: внешний вид предмета может скрывать его настоящее назначение. В качестве камуфляжа для взрывных устройств используются самые обычные бытовые предметы: сумки, пакеты, коробки, игрушки и т. п.

Родители! Вы отвечаете за жизнь и здоровье ваших детей. Разъясните детям, что любой предмет, найденный на улице или в подъезде, может представлять опасность.

Не предпринимайте самостоятельно никаких действий с находками или подозрительными предметами, которые могут оказаться взрывными устройствами, — это может привести к их взрыву, многочисленным жертвам и разрушениям.

## ПОЛУЧЕНИЕ ИНФОРМАЦИИ ОБ ЭВАКУАЦИИ

Сообщение об эвакуации может поступить не только в случае обнаружения взрывного устройства и ликвидации последствий террористического акта, но и при пожаре, стихийном бедствии и т. п.

Получив сообщение от представителей властей или правоохранительных органов о начале эвакуации, соблюдайте спокойствие и четко выполняйте их команды.


Если Вы находитесь в квартире, выполните следующие действия:

- возьмите личные документы, деньги, ценности;
- отключите электричество, воду и газ;
- окажите помощь в эвакуации пожилых и тяжело больных людей;
- обязательно закройте входную дверь на замок — это защитит квартиру от возможного проникновения мародеров.

Не допускайте паники, истерики и спешки. Помещение покидайте организованно.

Возвращайтесь в покинутое помещение только после разрешения ответственных лиц.

Помните, что от согласованности и четкости Ваших действий будет зависеть жизнь и здоровье многих людей.



## ПОВЕДЕНИЕ В ТОЛПЕ

Избегайте больших скоплений людей.

Не присоединяйтесь к толпе, как бы ни хотелось посмотреть на происходящие события.

Если оказались в толпе, позвольте ей нести Вас, но попытайтесь выбраться из нее.

Глубоко вдохните и разведите согнутые в локтях руки чуть в стороны, чтобы грудная клетка не была сдавлена.



Стремитесь оказаться подальше от высоких и крупных людей, людей с громоздкими предметами и большими сумками.

Любыми способами старайтесь удержаться на ногах.

Не держите руки в карманах.

Двигаясь, поднимайте ноги как можно выше, ставьте ногу на полную стопу, не семените, не поднимайтесь на цыпочки.

Если давка приняла угрожающий характер, немедленно, не раздумывая, освободитесь от любой ноши, прежде всего — от сумки на длинном ремне и шарфа.

Если что-то уронили, ни в коем случае не наклоняйтесь, чтобы поднять.

Если Вы упали, постарайтесь как можно быстрее подняться на ноги. При этом не опирайтесь на руки (их отдавят либо сломают). Старайтесь хоть на мгновение встать на подошвы или на носки. Обретя опору, «выныривайте», резко оттолкнувшись от земли ногами.

Если встать не удастся, свернитесь клубком, защитите голову предплечьями, а ладонями прикройте затылок.

Попав в переполненное людьми помещение, заранее определите, какие места при возникновении экстремальной ситуации наиболее опасны (проходы между секторами на стадионе, стеклянные двери и перегородки

в концертных залах и т. п.), обратите внимание на запасные и аварийные выходы, мысленно проделайте путь к ним.

Легче всего укрыться от толпы в углах зала или вблизи стен, но сложнее оттуда добираться до выхода.

При возникновении паники старайтесь сохранить спокойствие и способность трезво оценивать ситуацию.

Не присоединяйтесь к митингующим «ради интереса». Сначала узнайте, санкционирован ли митинг, за что агитируют выступающие люди.

Не вступайте в незарегистрированные организации. Участие в мероприятиях таких организаций может повлечь уголовное наказание.

Во время массовых беспорядков постарайтесь не попасть в толпу — как участников, так и зрителей. Вы можете попасть под действия бойцов спецподразделений.

## **ЗАХВАТ В ЗАЛОЖНИКИ**

Любой человек по стечению обстоятельств может оказаться заложником у преступников. При этом преступники могут добиваться достижения политических целей, получения выкупа и т. п.

Во всех случаях Ваша жизнь становится предметом торга для террористов.

Захват может произойти в транспорте, в учреждении, на улице, в квартире.

Если Вы оказались в заложниках, рекомендуем придерживаться следующих правил поведения:

— неожиданное движение или шум могут повлечь жестокий отпор со стороны террористов. Не допускайте действий, которые могут спровоцировать террористов к применению оружия и привести к человеческим жертвам;



— будьте готовы к применению террористами повязок на глаза, кляпов, наручников или веревок;

— переносите лишения, оскорбления и унижения, не смотрите преступникам в глаза (для нервного человека это сигнал к агрессии), не ведите себя вызывающе;

— не пытайтесь оказывать сопротивление, не проявляйте ненужного героизма, пытайтесь разоружить бандита или прорваться к выходу или окну;

— если Вас заставляют выйти из помещения, говоря, что Вы взяты в заложники, не сопротивляйтесь;

— если с Вами находятся дети, найдите для них безопасное место, постарайтесь закрыть их от случайных пуль, по возможности находитесь рядом с ними;

— при необходимости выполняйте требования преступников, не противоречьте им, не рискуйте жизнью окружающих и своей собственной, старайтесь не допускать истерики и паники;

— в случае, когда необходима медицинская помощь, говорите спокойно и кратко, не нервлируя бандитов, ничего не предпринимайте, пока не получите разрешения.

## **ПОМНИТЕ: ВАША ЦЕЛЬ — ОСТАТЬСЯ В ЖИВЫХ**

Будьте внимательны, постарайтесь запомнить приметы преступников, отличительные черты их лиц, одежду, имена, клички, возможные шрамы и татуировки, особенности речи и манеры поведения, тематику разговоров и т. п.

Помните, что получив сообщение о Вашем захвате, спецслужбы уже начали действовать и предпримут все необходимое для Вашего освобождения.

Во время проведения спецслужбами операции по Вашему освобождению неукоснительно соблюдайте следующие требования:

- лежите на полу лицом вниз, голову закройте руками и не двигайтесь;
- ни в коем случае не бегите навстречу сотрудникам спецслужб или от них, так как они могут принять Вас за преступника;
- если есть возможность, держитесь подальше от проемов дверей и окон.

Если Вас захватили в заложники, помните, что Ваше собственное поведение может повлиять на обращение с Вами.


Сохраняйте спокойствие и самообладание. Определите, что происходит.

Решение оказать сопротивление или отказаться от этого должно быть взвешенным и соответствовать опасности превосходящих сил террористов.

Не сопротивляйтесь. Это может повлечь еще большую жестокость.

Будьте начеку. Сосредоточьте Ваше внимание на звуках, движениях и т. п.

Займитесь умственными упражнениями.



Будьте готовы к «спартанским» условиям жизни:

- неадекватной пище и условиям проживания;
- неадекватным туалетным удобствам.

Если есть возможность, обязательно соблюдайте правила личной гигиены.

При наличии проблем со здоровьем убедитесь, что Вы взяли с собой необходимые лекарства, сообщите охранникам о проблемах со здоровьем, при необходимости просите об оказании медицинской помощи или предоставлении лекарств.

Будьте готовы объяснить наличие у Вас каких-либо документов, номеров телефонов и т. п.

Не давайте ослабнуть своему сознанию. Разработайте программу возможных упражнений (как умственных, так и физических). Постоянно тренируйте память: вспоминайте исторические даты, фамилии знакомых людей, номера телефонов и т. п. Насколько позволяют силы и пространство помещения, занимайтесь физическими упражнениями.



Спросите у охранников, можно ли читать, писать, пользоваться средствами личной гигиены и т. п.

Если Вам дали возможность поговорить с родственниками по телефону, держите себя в руках, не плачьте, не кричите, говорите коротко и по существу. Попробуйте установить контакт с охранниками. Объясните им, что Вы тоже человек. Покажите им фотографии членов Вашей семьи. Не старайтесь обмануть их.

Если охранники на контакт не идут, разговаривайте как бы сами с собой, читайте вполголоса стихи или пойте.

Обязательно ведите счет времени, отмечая с помощью спичек, камешков или черточек на стене прошедшие дни.

Если Вы оказались запертыми в каком-либо помещении, то постарайтесь привлечь чье-либо внимание. Для этого разбейте оконное стекло и позовите на помощь, при наличии спичек подожгите бумагу и поднесите ближе к пожарному датчику и т. п.

Никогда не теряйте надежду на благополучный исход. Помните: чем больше времени пройдет, тем больше у Вас шансов на спасение.

## ИСПОЛЬЗОВАНИЕ АВИАТРАНСПОРТА

По возможности старайтесь занять места у окна, в хвосте самолета.

Сократите до минимума время прохождения регистрации.

Размещайтесь ближе к каким-либо укрытиям и выходу.

Изучите соседних пассажиров, обратите внимание на их поведение.


Обсудите с членами семьи действия при захвате самолета.

Старайтесь не посещать торговые точки и пункты питания, находящиеся вне зоны безопасности аэропорта.

Немедленно сообщайте экипажу самолета или персоналу зоны безопасности о неостребованном багаже или подозрительных действиях.

В случае нападения на аэропорт:

- используйте любое доступное укрытие;
- падайте даже в грязь, не бегите;
- закройте голову и отвернитесь от стороны атаки;
- не помогайте силам безопасности, если полностью не уверены в эффективности подобных действий.



## ПРИ ЗАХВАТЕ САМОЛЕТА ТЕРРОРИСТАМИ

Представьте возможные сценарии захвата и Ваше возможное поведение при этом. Ни при каких обстоятельствах не поддавайтесь панике, не вскакивайте, оставайтесь сидеть в кресле. Не вступайте в пререкания с террористами, не провоцируйте их на применение оружия, при отсутствии специальной подготовки не пытайтесь самостоятельно обезвредить террористов, удержите от этого Ваших соседей.

Смиритесь с унижениями и оскорблениями, которым Вас могут подвергнуть террористы.

Не обсуждайте с пассажирами принадлежность (национальную, религиозную и др.) террористов.

Избегайте всего, что может привлечь к Вам внимание.

Если среди пассажиров имеются плачущие дети или больные стонущие люди, не выражайте своего недовольства, держите себя в руках. Любая вспышка негативных эмоций может взорвать и без того накаленную обстановку.

Не употребляйте спиртные напитки.

Что бы ни случилось, не пытайтесь заступиться за членов экипажа. Ваше вмешательство может только осложнить ситуацию.

Никогда не возмущайтесь действиями пилотов. Экипаж всегда прав. Приказ бортпроводника — закон для пассажира.

Не верьте террористам. Они могут говорить все, что угодно, но преследуют только свои интересы.

Ведите себя достойно. Думайте не только о себе, но и о других пассажирах.

Если Вы увидели, что кто-то из членов экипажа покинул самолет, ни в коем случае не привлекайте к этому факту внимание других пассажиров. Действия экипажа могут заметить террористы.

По возможности будьте готовы к моменту начала спецоперации по освобождению самолета, если по косвенным признакам почувствовали, что переговоры с террористами не дали результата.

Если будет предпринята спасательная операция, постарайтесь принять такое положение, чтобы террористы не смогли Вас схватить и использовать в качестве живого щита: падайте вниз либо спрячьтесь за спинкой кресла, обхватив голову руками, и оставайтесь там, пока Вам не разрешат подняться.

Замечание: силы безопасности могут принять за террориста любого, кто движется.

Покидайте самолет как можно быстрее. Не останавливайтесь, чтобы отыскать личные вещи.

Будьте готовы к тому, что Вам предстоит отвечать на вопросы следователей, и заранее припомните детали произошедшего. Это поможет следствию и сэкономит Ваше собственное время.

## **ДЕЙСТВИЯ ПРИ УГРОЗЕ СОВЕРШЕНИЯ ТЕРРОРИСТИЧЕСКОГО АКТА**

Всегда контролируйте ситуацию вокруг себя, особенно когда находитесь на объектах транспорта, в культурно-развлекательных, спортивных и торговых центрах.

При обнаружении забытых вещей, не трогая их, сообщите об этом водителю, сотрудникам объекта, службы безопасности, полиции. Не пытайтесь заглянуть внутрь подозрительного пакета, коробки, иного предмета.


Не подбирайте бесхозных вещей, как бы привлекательно они не выглядели.

В них могут быть закамуфлированы взрывные устройства (в банках из-под пива, сотовых телефонах и т. п.). Не пинайте на улице предметы, лежащие на земле.

Если вдруг началась активизация сил безопасности и правоохранительных органов, не проявляйте любопытства, идите в другую сторону, но не бегом, чтобы Вас не приняли за противника.

При взрыве или начале стрельбы немедленно падайте на землю, лучше под прикрытие (бордюр, торговую палатку, машину и т. п.). Для большей безопасности накройте голову руками.

Случайно узнав о готовящемся теракте, немедленно сообщите об этом в правоохранительные органы.



# ПОРЯДОК ДЕЙСТВИЙ ПРИ ОБНАРУЖЕНИИ ПОДОЗРИТЕЛЬНОГО ПРЕДМЕТА, КОТОРЫЙ МОЖЕТ ОКАЗАТЬСЯ ВЗРЫВНЫМ УСТРОЙСТВОМ



## **Порядок действий при обнаружении подозрительного предмета:**

- категорически запрещается трогать, вскрывать, передвигать или предпринимать какие-либо иные действия с обнаруженным предметом;
- не рекомендуется использовать мобильные телефоны и другие средства радиосвязи вблизи такого предмета;
- необходимо немедленно сообщить об обнаружении подозрительного предмета в полицию или иные компетентные органы.

## **В ОБЩЕСТВЕННОМ ТРАНСПОРТЕ**

**Если Вы обнаружили забытую или бесхозную вещь в общественном транспорте.**

1. Опросите людей, находящихся рядом. Постарайтесь установить, чья она и кто ее мог оставить.
2. Если ее хозяин не установлен, немедленно сообщите о находке водителю.

## **В ПОДЪЕЗДЕ ЖИЛОГО ДОМА**

**Если Вы обнаружили неизвестный предмет в подъезде своего дома.**

1. Спросите у соседей. Возможно, он принадлежит им.
2. Если владелец предмета не установлен, немедленно сообщите о находке в компетентные органы.

## **В УЧРЕЖДЕНИИ**

**Если Вы обнаружили неизвестный предмет в учреждении, организации.**

1. Немедленно сообщите о находке администрации или охране учреждения.
2. Зафиксируйте время и место обнаружения неизвестного предмета.
3. Предпримите меры к тому, чтобы люди отошли как можно дальше от подозрительного предмета и опасной зоны.
4. Дождитесь прибытия представителей компетентных органов,

укажите место расположения подозрительного предмета, время и обстоятельства его обнаружения.

5. Не паникуйте. О возможной угрозе взрыва сообщите только тем, кому необходимо знать о случившемся. Также необходимо помнить, что внешний вид предмета может скрывать его настоящее назначение. На наличие взрывного устройства, других опасных предметов могут указывать следующие признаки.

## ПРИЗНАКИ ВЗРЫВНОГО УСТРОЙСТВА:

— присутствие проводов, небольших антенн, изолянт, шпагата, веревки, скотча в пакете, либо торчащие из пакета;

— шум из обнаруженных подозрительных предметов (пакетов, сумок и др.). Это может быть тиканье часов, щелчки и т. п.;

— наличие на найденном подозрительном предмете элементов питания (батареек);

— растяжки из проволоки, веревок, шпагата, лески;

— необычное размещение предмета;

— наличие предмета, несвойственного для данной местности;

— специфический запах, несвойственный для данной местности.



## КАК ВЕСТИ СЕБЯ ПРИ ПАНИКЕ В ТОЛПЕ ВО ВРЕМЯ ТЕРРОРИСТИЧЕСКОГО АКТА



Ряд исследователей считают, что толпа — это особый биологический организм. Он действует по своим законам и не всегда учитывает интересы отдельных составляющих, в том числе и их сохранность.

Очень часто толпа становится опаснее стихийного бедствия или аварии, которые ее образовали. Однако она не ищет альтернативных решений и не видит последствий своего решения, иногда главных, как в типичном для пожаров случае: прыжке с обреченно большой высоты. Толпа может сформироваться во многих случаях, в том числе и при совершении террористических акций. Остановить толпу могут категорические команды, горячее убеждение в отсутствии опасности и даже угроза расстрела паникеров, а также сильнейший эмоциональный тормоз или чудо. Именно к чудесам следует отнести случаи, когда сильному волевому человеку, пользующемуся доверием собравшихся, удавалось предотвратить драматическое развитие событий. Многие специальные памятки решительно

рекомендуют физическое подавление зачинщика паники. Потому что пресечь начинающийся психологический пожар неизмеримо проще, чем потом остановить пришедшую в движение толпу. Лидеру немедленно необходимо найти себе помощников, которые должны «рассекать толпу», иногда и буквально — взявшись за руки и скандируя. Основная психологическая картина толпы выглядит так: снижение интеллектуального начала и повышение эмоционального.

Резкий рост внушаемости и снижение способности к индивидуальному мышлению.

Толпе требуется лидер или объект ненависти. Она с наслаждением будет подчиняться или громить. Толпа способна как на страшную жестокость, так и на самопожертвование, в том числе и по отношению к самому лидеру. Толпа быстро выдыхается, добившись чего-то. Разделенные на группы люди быстро приходят в себя и меняют свое поведение и оценку происходящего.

В жизни уличной (особенно политико-социальной) толпы очень важны такие элементы, как первый камень в витрину и первая кровь. Эти ступени могут вывести толпу на принципиально другой уровень опасности, где коллективная безответственность превращает каждого члена толпы в преступника. Из такой толпы нужно немедленно уходить.

Как уцелеть в толпе? Лучшее правило — далеко ее обойти!!! Если это невозможно, ни в коем случае не идти против толпы. Если толпа Вас увлекла, старайтесь избежать и ее центра, и ее края. Уклоняйтесь от всего неподвижного на пути, иначе Вас могут просто раздавить. Не цепляйтесь ни за что руками, их могут сломать. Если есть возможность, застегнитесь. Высокие каблуки могут стоить Вам жизни, как и развязанный шнурок. Выбросите сумку, зонтик и т. д.

Если у Вас что-то упало (что угодно), ни в коем случае не пытайтесь поднять — жизнь дороже. В плотной толпе при правильном поведении вероятность упасть не так велика, как вероятность сдавливания. Поэтому защитите диафрагму сцепленными в замок руками, сложив их на груди. Толчки сзади нужно принимать на локти, диафрагму защищать напряжением рук. Главная задача в толпе — не упасть. Но если Вы все же упали, то необходимо защитить голову руками и немедленно встать. Это очень

трудно, но может получиться, если Вы примените такую технику: быстро подтянете к себе ноги, сгруппируетесь и рывком попытаетесь встать. С колен в плотной толпе подняться вряд ли удастся — Вас будут постоянно сбивать. Поэтому одной ногой нужно упереться (полной подошвой) в землю и резко разогнуться, используя движение толпы. Но тем не менее встать очень сложно, всегда эффективнее предварительные меры защиты.

Это универсальное правило, кстати, полностью относится и к началу самой ситуации «толпа». На концерте, стадионе заранее прикиньте, как Вы будете выходить (вовсе не обязательно тем же путем, что вошли). Старайтесь не оказаться у сцены, раздевалки и т. д. — в «центре событий». Избегайте стен (особенно стеклянных), перегородок, сетки. Трагедия на стадионе в Шеффилде (Англия) показала: большинство погибших были раздавлены толпой на заградительных стенках. Если паника началась из-за террористического акта, не спешите своим движением усугублять беспорядок: не лишайте себя возможности оценить обстановку и принять правильное решение.

Для этого используйте приемы аутотренинга и экспресс релаксации. Вот простые приемы, из которых надо выбрать наиболее близкие для себя. Ровное дыхание помогает ровному поведению. Сделайте несколько вдохов и выдохов. Посмотрите на что-то голубое или представьте себе насыщенный голубой фон. Задумайтесь об этом на секунду. Чтобы сбить начинающийся эмоциональный сумбур, можно обратиться к самому себе по имени (лучше вслух), к примеру: «Коля, ты здесь?». И уверенно себе ответить: «Да, я здесь!!!».

Представьте себя телевизионной камерой, которая смотрит на все чуть сбоку и с высоты. Оцените свою ситуацию как постороннюю: что бы Вы делали на месте этого человека? Измените чувство масштаба. Взгляните на вечные облака. Улыбнитесь через силу, сбейте страх неожиданной мыслью или воспоминанием.

Если толпа плотная, но неподвижная, из нее можно попробовать вырваться, используя психосоциальные приемы, — например, притвориться больным, пьяным, сумасшедшим, сделать вид, что Вас тошнит и так далее. Короче говоря, нужно заставить себя сохранять самообладание, быть информированным и импровизировать.

## ЗАХВАТ ЗАЛОЖНИКА С ЦЕЛЬЮ ПОЛУЧЕНИЯ ВЫКУПА. ЧТО ДЕЛАТЬ?



Если кого-либо из Ваших близких захватили в качестве заложника и как условие его освобождения требуют совершения каких-то действий, прежде всего, убедитесь, что он жив и невредим. Вряд ли Вам представят возможность лично увидеться с захваченным, но поговорить с ним по телефону просто необходимо. При этом шантажисту следует твердо заявить, что ни о чем с ним вести переговоры не будете, пока не поговорите с заложником.

### **Ведя разговор:**

— во-первых, убедитесь, что на другом конце провода действительно тот человек, о котором идет речь. Телефонная связь несовершенна, и не всегда можно опознать по голосу даже очень близкого человека, поэтому

в разговоре постарайтесь получить информацию, которая убедит Вас в том, что это действительно он;

— во-вторых, ведите разговор таким образом, чтобы убедиться, что Вы общаетесь с живым человеком, а не магнитофонной записью;

— в-третьих, постарайтесь успокоить заложника, сказав, что Вы предпримите все от Вас зависящее, чтобы освободить его как можно быстрее;

— в-четвертых, поинтересуйтесь, все ли у него в порядке, как с ним обращаются, не причинили ли какого-либо вреда;

— в-пятых, убедите его в том, что лучше будет, если он не станет предпринимать каких-либо активных действий, чтобы не обострить ситуацию и не навредить себе;

— в-шестых, ни в коем случае не пытайтесь даже косвенно выяснить, кто его захватил и где он находится. Такого рода любопытство может очень дорого стоить.

После этого можно выслушать шантажиста, его условия. Скорее всего, речь пойдет об определенной сумме денег в рублях или зарубежной валюте. Независимо от того, есть ли у Вас в наличии такая сумма или нет, постарайтесь попросить отсрочки в платеже, мотивируя тем, что в данный момент под рукой нет таких денег (за исключением ситуации, когда Вам тут же говорят, что данная сумма денег лежит у Вас в нижнем ящике письменного стола).

Если переговоры идут при личной встрече, попросите повторной встречи, если по телефону — повторного звонка. А за это время следует быстро решить, что делать: выполнить условия преступника, ни к кому за помощью не обращаясь, или все же прибегнуть к помощи правоохранительных органов или частной фирмы (имейте в виду, что в настоящее время не все фирмы, берущиеся за решение подобного рода задач, действительно могут их решать).

Как показывает мировой опыт, шантажирующий дает отсрочку на очень непродолжительное время, и уж если Вы решились обратиться за помощью к профессионалам, то следует делать это сразу же, так как для



разработки плана совместных действий и подготовки группы, специализирующейся на освобождении заложников, необходимо некоторое время.

Лучше всего сделать это немедленно, но по телефону, поскольку не надо исключать возможность установления наблюдения за Вашими перемещениями с момента контакта с шантажистами. Будьте готовы к тому, что при повторном звонке Вам могут уверенным голосом заявить, что абсолютно точно знают о том, что Вы звонили в милицию и просили о помощи. При личной встрече такой вопрос тоже может быть задан, и здесь дело осложняется тем, что по телефону Вас только слышат, а при личной встрече еще и видят. Нужно быть психологически готовым к таким вопросам.

Если очередной разговор по телефону с человеком, захватившим Вашего близкого в качестве заложника, будет происходить в присутствии сотрудников правоохранительных органов, постарайтесь заранее оговорить с ними схему и различные варианты разговора с преступником. Это исключит возможность задержек при ответах на вопросы, и на том конце

провода не возникнет подозрения, что Вы после каждого вопроса получаете от кого-то консультацию по поводу того, что и как ответить.

Нередко бывает, что шантажирующий требует любой ценой ускорить время обмена. В таком случае постарайтесь, не теряя самообладания, убедить его в том, что предпринимается все возможное, но по независящим от Вас обстоятельствам Вы пока не готовы дать то, чего от Вас ждут. Главное, не забудьте напомнить этому человеку, что в благополучном исходе дела Вы заинтересованы гораздо больше, чем он. Можете аргументировать невозможность добыть за такое время запрошенной суммы тем, что человек, у которого Вы хотели получить деньги, в данный момент находится в командировке и вернется через несколько дней, но даже не дожидаясь его возвращения, Вы пытаетесь найти эти деньги по другим каналам. Вполне возможно, что пауза, которую Вы выторгуете, позволит более качественно подготовить операцию по освобождению заложника, повысит гарантию его безопасности.

Когда будете договариваться о том, куда и в какое время принести то, что требует вымогатель, поставьте условие, что это возможно только в том случае, если у Вас будут гарантии, что заложнику ничего не угрожает. Либо это будет взаимобмен, либо прежде, чем передать деньги, Вы получите информацию, что заложник в данный момент уже находится в безопасном месте.

Не стоит по всем вопросам идти на поводу у похитителей. Чем тверже и разумнее будет Ваша позиция, тем больше шансов на благоприятный исход.

Не следует забывать, что как только Вы выполните их требование, заложник перестанет быть нужным злоумышленникам, не исключено, что они захотят избавиться от него, как от опасного свидетеля, поэтому единственно верное решение в подобных ситуациях — обращение за помощью в правоохранительные органы и строгое следование рекомендациям их сотрудников.

Следует ясно понять, что попытки утаить что-либо, вести «двойную игру», проявлять ненужную инициативу могут существенно затруднить или сделать невозможным освобождение заложника, поставить под угрозу как его жизнь, так и Вашу собственную.

# ПОРЯДОК ДЕЙСТВИЙ ДОЛЖНОСТНЫХ ЛИЦ И ПЕРСОНАЛА ОРГАНИЗАЦИЙ ПРИ ПОЛУЧЕНИИ СООБЩЕНИЙ, СОДЕРЖАЩИХ УГРОЗЫ ТЕРРОРИСТИЧЕСКОГО ХАРАКТЕРА

## ПОРЯДОК ПРИЕМА СООБЩЕНИЙ, СОДЕРЖАЩИХ УГРОЗЫ ТЕРРОРИСТИЧЕСКОГО ХАРАКТЕРА, ПО ТЕЛЕФОНУ

**Для предотвращения преступлений и розыска преступников правоохранительным органам значительно помогут следующие Ваши действия:**

1. Постарайтесь дословно запомнить разговор и зафиксировать его на бумаге.
2. По ходу разговора отметьте пол, возраст звонившего и особенности его речи: голос (громкий, тихий, низкий, высокий); темп речи (быстрый, медленный); произношение (отчетливое, искаженное, с заиканием, шепелявое, акцент, диалект); манера речи (с издевкой, развязная, нецензурные выражения).
3. Обязательно отметьте звуковой фон (шум машины, железнодорожного транспорта, звук аппаратуры, голоса, шум леса и т. д.).
4. Характер звонка (городской, междугородный).
5. Зафиксируйте время начала и конца разговора.
6. В ходе разговора постарайтесь получить ответы на следующие вопросы:
  - куда, кому, по какому телефону звонит этот человек;



— какие конкретные требования он выдвигает;

— выдвигает требования он лично, выступает в роли посредника или представляет какую-то группу лиц;

— на каких условиях они согласны отказаться от задуманного; как и когда с ними можно связаться; кому Вы можете или должны сообщить об этом звонке.

7. Если возможно, еще в процессе разговора сообщите о нем руководству объекта, если нет — немедленно по его окончании.

8. Постарайтесь добиться от звонящего максимально возможного промежутка времени для принятия Вами и Вашим руководством решений или совершения каких-либо действий, поставить в известность органы МВД.

9. Не распространяйтесь о факте разговора и его содержании. Максимально ограничьте число людей, владеющих информацией.

10. При наличии в телефоне функции автоматического определителя номера запишите определившийся номер телефона в тетрадь, что позволит избежать его случайной утраты.

11. При использовании звукозаписывающей аппаратуры сразу же извлеките кассету (мини-диск) с записью разговора и примите меры к его сохранению. Обязательно установите на ее (его) место новый носитель для записи.

12. Не вешайте телефонную трубку по окончании разговора.

13. В течение всего разговора сохраняйте терпение. Говорите спокойно и вежливо, не прерывайте абонента.

## **ПРАВИЛА ОБРАЩЕНИЯ С АНОНИМНЫМИ МАТЕРИАЛАМИ, СОДЕРЖАЩИМИ УГРОЗЫ ТЕРРОРИСТИЧЕСКОГО ХАРАКТЕРА**

1. После получения такого документа обращайтесь с ним максимально осторожно. По возможности уберите его в чистый плотно закрывающийся полиэтиленовый пакет и поместите в отдельную жесткую папку.

2. Постарайтесь не оставлять на нем отпечатков своих пальцев.

3. Если документ поступил в конверте, его вскрытие производите только с левой или правой стороны, аккуратно срезая кромку ножницами.

4. Сохраняйте все: документ с текстом, любые вложения, конверт и упаковку, ничего не выбрасывайте.

5. Не расширяйте круг лиц, знакомившихся с содержанием документа.

6. Анонимные материалы направляйте в правоохранительные органы с сопроводительным письмом, в котором указываются конкретные признаки анонимных материалов (вид, количество, каким способом и на чем исполнены, с каких слов начинается и какими заканчивается текст, наличие подписи и т. п.), а также обстоятельства, связанные с их распространением, обнаружением и получением.

7. Анонимные материалы не должны сшиваться, склеиваться, на них не разрешается делать подписи, подчеркивать или обводить отдельные

места в тексте, писать резолюции и указания, также запрещается их мять и сгибать. При использовании резолюции и других подписей на сопроводительных документах не должно оставаться давленных следов на анонимных материалах.

8. Регистрационный штамп проставляется только на сопроводительных письмах организации и заявлениях граждан, передавших анонимные материалы в инстанции.

## РЕКОМЕНДАЦИИ ПРИ РАБОТЕ С ПОЧТОЙ, ПОДОЗРИТЕЛЬНОЙ НА ЗАРАЖЕНИЕ БИОЛОГИЧЕСКОЙ СУБСТАНЦИЕЙ ИЛИ ХИМИЧЕСКИМ ВЕЩЕСТВОМ

Что такое «подозрительное письмо (бандероль)»? Некоторые характерные черты писем (бандеролей), которые должны удвоить подозрительность:

— Вы не ожидали этих писем от кого-то, кого Вы знаете; адресованы кому-либо, кто уже не работает в Вашей организации, или имеют еще какие-то неточности в адресе; не имеют обратного адреса или имеют неправильный обратный адрес; необычны по весу, размеру, кривые по бокам или необычны по форме; помечены ограничениями типа «Лично» и «Конфиденциально»;

— в конвертах прощупываются (или торчат) проводки; конверты имеют странный запах или цвет; почтовая марка на конверте не соответствует городу и государству в обратном адресе.



## **ЧТО ДЕЛАТЬ, ЕСЛИ ВЫ ПОЛУЧИЛИ ПОДОЗРИТЕЛЬНОЕ ПИСЬМО ПО ПОЧТЕ**

Не вскрывайте конверт; положите его в пластиковый пакет; положите туда же лежащие в непосредственной близости с письмом предметы.

## **ПРИ ПОЛУЧЕНИИ ПОЧТЫ, ПОДОЗРИТЕЛЬНОЙ В ОТНОШЕНИИ СИБИРСКОЙ ЯЗВЫ:**

— не брать в руки подозрительное письмо или бандероль; сообщить об этом факте руководителю учреждения, который немедленно свяжется с соответствующими службами;

— убедиться, что поврежденная или подозрительная почта отделена от других писем и бандеролей, и ближайшая к ней поверхность ограничена;

— убедиться, что все, кто трогал письмо (бандероль), вымыли руки водой с мылом; как можно быстрее вымыться под душем с мылом.

## **ДЕЙСТВИЯ ПРИ ОБНАРУЖЕНИИ ВЗРЫВНОГО УСТРОЙСТВА В ПОЧТОВОМ ОТПРАВЛЕНИИ**

### **ОСНОВНЫЕ ПРИЗНАКИ:**

— толщина письма от 3 мм и выше, при этом в конверте (пакете, бандероли) есть отдельные утолщения;

— смещение центра тяжести письма к одной из его сторон;

— наличие в конверте перемещающихся предметов либо порошка;

— наличие во вложении металлических либо пластмассовых предметов;

- наличие на конверте масляных пятен, проколов, металлических кнопок, полосок и т. д.;
- наличие необычного запаха (миндаля, жженой пластмассы и др.);
- «тиканье» в бандеролях и посылках.

Все это позволяет предполагать наличие в отправлении взрывной начинки.

### К ЧИСЛУ ВСПОМОГАТЕЛЬНЫХ ПРИЗНАКОВ СЛЕДУЕТ ОТНЕСТИ:

- особо тщательную заделку письма, бандероли, посылки, в том числе скотчем;
- наличие подписей «лично в руки», «вскрыть только лично», «вручить лично», «секретно», «только вам» и т. п.; отсутствие обратного адреса, фамилии, неразборчивое их написание, вымышленный адрес;
- нестандартная упаковка.

## ПОРЯДОК ДЕЙСТВИЙ

1. При получении сообщения о заложенном взрывном устройстве, либо обнаружении предметов, вызывающих такое подозрение, немедленно поставьте в известность дежурную службу объекта (дежурную часть органов внутренних дел). Сообщите точный адрес, телефон, фамилию, имя, отчество.
2. До прибытия сотрудников оперативно-следственных органов, МЧС, пожарных принять меры к ограждению объекта и недопущению к нему людей на расстояние, указанное в таблице.
3. По прибытии специалистов по обнаружению ВУ действовать в соответствии с их указаниями.

## **ПРАВИЛА ПОВЕДЕНИЯ ПРИ ОБНАРУЖЕНИИ ВЗРЫВНОГО УСТРОЙСТВА**

Не предпринимать действий, нарушающих состояние подозрительного предмета и других предметов, находящихся с ним в контакте.

Не допускать заливание водой, засыпку грунтом, покрытие плотными тканями подозрительного предмета. Не пользоваться электро-, радиоаппаратурой, переговорными устройствами, рацией вблизи подозрительного предмета.

Не оказывать теплового, звукового, светового, механического воздействия на взрывоопасный предмет. Не прикасаться к взрывоопасному предмету, находясь в одежде из синтетических волокон.

## **РЕКОМЕНДУЕМЫЕ ЗОНЫ ЭВАКУАЦИИ (И ОЦЕПЛЕНИЯ) ПРИ ОБНАРУЖЕНИИ ВЗРЫВНОГО УСТРОЙСТВА ИЛИ ПРЕДМЕТА, ПОДОЗРИТЕЛЬНОГО НА ВЗРЫВНОЕ УСТРОЙСТВО**

№ п/п, взрывное устройство или предмет, радиус зоны оцепления

1. Граната РГД-5 — 50 м
2. Граната Ф-1 — 200 м
3. Тротиловая шашка, 200 г — 45 м
4. Тротиловая шашка, 400 г — 55 м
5. Пивная банка, 0,33 л — 60 м
6. Мина МОН-50 — 85 м
7. Чемодан (кейс) — 230 м
8. Дорожный чемодан — 250 м
9. Автомобиль «Жигули» — 460 м
10. Автомобиль «Волга» — 580 м
11. Микроавтобус — 920 м
12. Грузовик-фургон — 1 240 м